

入退室管理システムのお知らせ

当教室ではお子様の登下校時の安全面から入退室管理システム「KAZASU (カザス)」を導入しております。「KAZASU」とは、お子様が教室への入室・退室の際に専用のカードを機器に向かって「カザス」ことにより、登下校時間を保護者様に、その際の画像とともにリアルタイムでお知らせするサービスです。また、当教室からのご案内や緊急のお知らせなどもこのシステムを利用し、保護者様にお知らせ致します。何卒ご理解とご協力をお願い致します。

生徒情報等の編集

ご登録の情報の確認・編集ができます。



※パソコン画面

- 1 ID・パスワード・メールアドレスの変更ができます。
※メールアドレスは5件まで登録できます。
※「入退室メールを送信する」のチェックを外すと日々の入退室メールは送信されません。ただ、教室からのお知らせは送信されます。
- 2 変更後必ずこのボタンで登録をして下さい。

重要なご注意

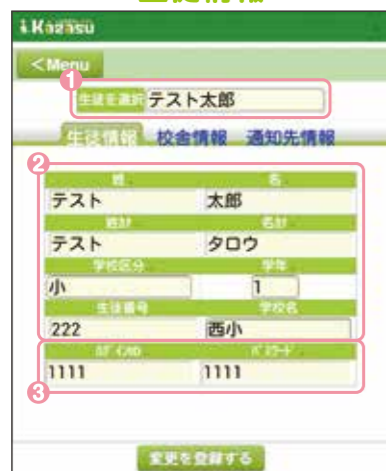
保護者専用ページでの変更内容は、教室内の専用管理プログラムより確認できます。変更内容の教室への届けは必要ありません。パスワードの変更も教室で確認可能のため、ご家庭でご使用中の重要なパスワード(暗証番号)との共用はしないで下さい。

メールアドレスは5件まで登録できますので、複数の保護者様で、お子様の入退室をご確認頂くことができます。

生徒情報等の編集

ご登録の情報の確認・編集ができます。

生徒情報



- 1 ごきょうだいの登録がある場合、こちらで切替えます。
- 2 お子様のご登録情報です。
- 3 ログインID・パスワードは保護者様専用WEBサイトのログイン情報です。(機能は当アプリと相違ありません)

校舎情報



- 4 お子様の通われている校舎・クラスの情報です。


通知先情報



- 5 お使いの端末で各種連絡をPUSH通知で受信する場合の設定が行えます。入退室通知：お子様の入退室時の連絡。他の通知：教室からの連絡等。
- 6 当アプリ以外に、各種連絡をメールで受けるには、こちらにメールアドレスを入力し、入退室メールを受け取る場合は「送信」にチェックを入れて下さい。

専用アプリ「Kazasu通知+」は、ご登録頂くことができる端末数に制限はございません。また、ご利用の端末を変更される際には再度インストールが必要となります。

Kazasu (カザス) システムとは?



ご自宅のパソコンやお持ちの携帯端末で、お子様の入退室状況や教室からのお知らせを確認して頂くことができます。

- 入退室の連絡や教室からのお知らせは **メール**。
各種情報の確認は **専用WEBサイト**。

→次ページ上部

- 入退室の連絡や教室からのお知らせは **PUSH通知**。
各種情報の確認は **専用アプリ**。

→次ページ下部

各種端末に対応しています


Kazasu 保護者様専用サポートダイヤル

メールが届かない、アプリの使い方がよくわからない等のお問合せを、専門スタッフがサポートする保護者様専用ダイヤルです。

0120-994776 9:00~18:00
土日祝日・夏期休業・年末年始除く平日(一部臨時休業アリ)

専用WEBサイトのご利用方法

メールアドレスの登録が完了しますと、以下のメールをご登録頂きましたメールアドレスに送信致します。



- 1 下記ホームページにアクセスする為に必要になるものです。必ず保存して頂きますよう、お願い致します。
※ログインIDとパスワードは自分の気に入った文字列にホームページ内で変更することができます。
- 2 お子様の入退室情報が一覧で確認できるパソコン・スマートフォン・携帯のホームページアドレスです。実際にアクセスして頂き、お気に入り等にご登録をお願い致します。

※サービスの開始はお子様へのカード配布後になりますので、ご注意ください。
※登録には数日かかる場合がございますので、ご注意ください。

専用サイトにログイン



- 3 ログインIDとパスワードを入力してログインボタンをクリックして下さい。
- 4 ログインIDとパスワードが不明な場合はクリックして下さい。



※パソコン画面

出席情報の確認

直近の入退室情報が表示されます。



※パソコン画面

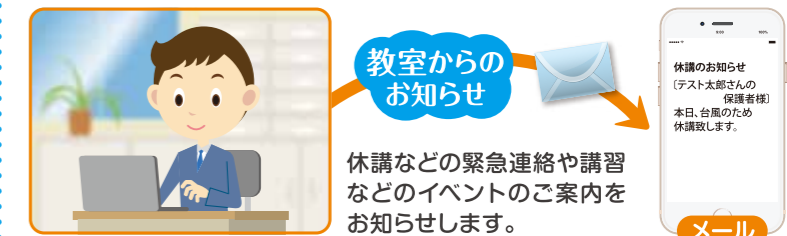


教室からのお知らせ

教室からのお知らせを確認できます。



※パソコン画面




専用アプリ「Kazasu通知+」のご利用方法

本アプリは無料でお使いいただけます

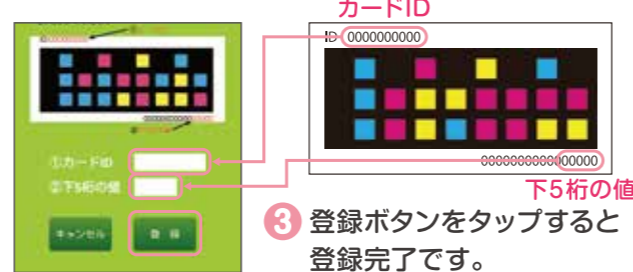
専用アプリ「Kazasu通知+(プラス)」のインストール・登録

- 1 iOS: AppStore、Android: GooglePlayより「カザス」と検索し、「Kazasu通知+」をインストールし、アプリを起動します。



※推奨環境
iOS8以上、Android4以上

- 2 お手元にKazasuカードをご用意いただき、
①カード左上の「カードID」、
②カード右下の数値の「下5桁の値」を入力してください。



1つのアプリで複数のカード情報を一元管理し、入退室やお知らせの通知を受けとることができます

カードの登録(きょうだいカードの登録)

- 1 TOP画面「カードの登録」をタップします。
- 2 お手元にKazasuカードをご用意いただき、
①カード左上の「カードID」、②カード右下の数値の「下3桁の値」を入力してください。
- 3 一覧にカードが追加されれば登録完了。

出席状況の確認

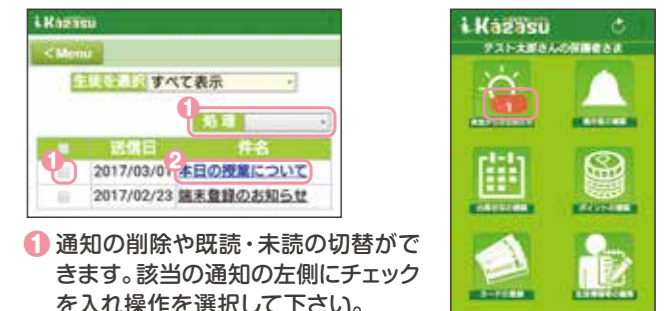
直近の入退室情報が表示されます。



PUSH通知をONにすると、お子様が入退室したときに、リアルタイムに通知が届きます。

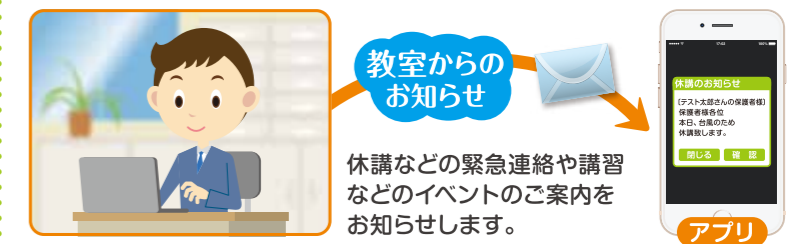
教室からのお知らせ

教室からの連絡事項を確認できます。



- 1 通知の削除や既読・未読の切替ができます。該当の通知の左側にチェックを入れ操作を選択して下さい。
- 2 通知の件名をタップすると、詳細が表示されます。未読:青 既読:黒

未読の通知があると、その件数がTOPに表示されます。



掲示板の確認

教室からのお知らせを確認できます。